


**Бухгалтерский баланс**  
на 31 декабря 2014 г.

		Форма по ОКУД	<b>0710001</b>		
		Дата (число, месяц, год)	<b>31</b>	<b>12</b>	<b>2014</b>
Организация	<b>Закрытое акционерное общество "ЭлектроСетевая Компания"</b>	по ОКПО	<b>80899167</b>		
Идентификационный номер налогоплательщика		ИНН	<b>7709740590</b>		
Вид экономической деятельности	<b>Передача электроэнергии</b>	по ОКВЭД	<b>40.10.2</b>		
Организационно-правовая форма / форма собственности	<b>Совместная частная и иностранная собственность</b>	по ОКОПФ / ОКФС	<b>67</b>	<b>34</b>	
Единица измерения:	в тыс. рублей	по ОКЕИ	<b>384</b>		
Местонахождение (адрес)	<b>620014, Свердловская обл, Екатеринбург г, Ленина пр-кт, дом № 5 Л</b>				

Пояснения	Наименование показателя	Код	На 31 декабря 2014 г.	На 31 декабря 2013 г.	На 31 декабря 2012 г.
	<b>АКТИВ</b>				
	<b>I. ВНЕОБОРОТНЫЕ АКТИВЫ</b>				
	Нематериальные активы	1110	-	-	-
	Результаты исследований и разработок	1120	-	-	-
	Нематериальные поисковые активы	1130	-	-	-
	Материальные поисковые активы	1140	-	-	-
	Основные средства	1150	833 330	616 037	423 439
	в том числе:				
	Основные средства в организации	11501	584 807	328 368	240 604
	Строительство объектов основных средств	11502	248 523	287 669	182 835
	Доходные вложения в материальные ценности	1160	-	-	-
	Финансовые вложения	1170	-	-	-
	Отложенные налоговые активы	1180	-	-	-
	Прочие внеоборотные активы	1190	-	-	-
	<b>Итого по разделу I</b>	<b>1100</b>	<b>833 330</b>	<b>616 037</b>	<b>423 439</b>
	<b>II. ОБОРОТНЫЕ АКТИВЫ</b>				
	Запасы	1210	4	-	-
	Налог на добавленную стоимость по приобретенным ценностям	1220	11 656	19 327	47 586
	Дебиторская задолженность	1230	90 600	141 831	170 985
	в том числе:				
	Расчеты с поставщиками и подрядчиками	12301	7 168	7 871	5
	Расчеты с покупателями и заказчиками	12302	55 315	103 632	146 726
	Расчеты по налогам и сборам	12303	25 926	8 179	136
	Расчеты с разными дебиторами и кредиторами	12304	2 191	22 148	24 118
	Финансовые вложения (за исключением денежных эквивалентов)	1240	32 500	318 947	299 697
	в том числе:				
	Предоставленные займы	12401	29 000	318 947	299 697
	Депозитные счета	12402	3 500	-	-
	Денежные средства и денежные эквиваленты	1250	70 192	7 380	50 746
	Прочие оборотные активы	1260	-	-	-
	<b>Итого по разделу II</b>	<b>1200</b>	<b>204 951</b>	<b>487 485</b>	<b>569 014</b>
	<b>БАЛАНС</b>	<b>1600</b>	<b>1 038 282</b>	<b>1 103 522</b>	<b>992 454</b>

Пояснения	Наименование показателя	Код	На 31 декабря 2014 г.	На 31 декабря 2013 г.	На 31 декабря 2012 г.
	<b>ПАССИВ</b>				
	<b>III. КАПИТАЛ И РЕЗЕРВЫ</b>				
	Уставный капитал (складочный капитал, уставный фонд, вклады товарищей)	1310	10	10	10
	Собственные акции, выкупленные у акционеров	1320	-	-	-
	Переоценка внеоборотных активов	1340	-	-	-
	Добавочный капитал (без переоценки)	1350	-	-	-
	Резервный капитал	1360	1	1	1
	Нераспределенная прибыль (непокрытый убыток)	1370	991 674	867 844	682 434
	Итого по разделу III	1300	991 685	867 854	682 445
	<b>IV. ДОЛГОСРОЧНЫЕ ОБЯЗАТЕЛЬСТВА</b>				
	Заемные средства	1410	-	27 782	241 406
	Отложенные налоговые обязательства	1420	13 315	-	-
	Оценочные обязательства	1430	-	-	-
	Прочие обязательства	1450	-	-	-
	Итого по разделу IV	1400	13 315	27 782	241 406
	<b>V. КРАТКОСРОЧНЫЕ ОБЯЗАТЕЛЬСТВА</b>				
	Заемные средства	1510	-	2 218	1 910
	Кредиторская задолженность	1520	33 282	205 667	66 693
	в том числе:				
	Расчеты с поставщиками и подрядчиками	15201	5 695	136 800	39 024
	Расчеты с покупателями и заказчиками	15202	11 754	33 853	3 524
	Расчеты по налогам и сборам	15203	2 594	2 754	24 144
	Расчеты с разными дебиторами и кредиторами	15204	13 240	32 260	1
	Доходы будущих периодов	1530	-	-	-
	Оценочные обязательства	1540	-	-	-
	Прочие обязательства	1550	-	-	-
	Итого по разделу V	1500	33 282	207 885	68 603
	<b>БАЛАНС</b>	1700	1 038 282	1 103 522	992 454



Руководитель

(подпись)

Чечетко Олег Иванович

(расшифровка подписи)

15 февраля 2015 г.

**Отчет о финансовых результатах  
за Январь - Декабрь 2014 г.**

		Дата (число, месяц, год)	<b>Коды</b>		
		Форма по ОКУД	<b>0710002</b>		
Организация	<u>Закрытое акционерное общество "ЭлектроСетевая Компания"</u>	по ОКПО	<b>31</b>	<b>12</b>	<b>2014</b>
Идентификационный номер налогоплательщика		ИНН	<b>80899167</b>		
Вид экономической деятельности	<u>Передача электроэнергии</u>	по ОКВЭД	<b>7709740590</b>		
Организационно-правовая форма / форма собственности	<u>Закрытое акционерное общество</u>	по ОКОПФ / ОКФС	<b>40.10.2</b>		
	<u>Совместная частная и иностранная собственность</u>		<b>67</b>	<b>34</b>	
Единица измерения:	в тыс. рублей	по ОКЕИ	<b>384</b>		

Пояснения	Наименование показателя	Код	За Январь - Декабрь 2014 г.	За Январь - Декабрь 2013 г.
	Выручка	2110	213 520	254 143
	в том числе:			
	Услуги по подключению к сетям	21101	182 832	227 563
	Услуги по ТРАНСПОРТИРОВКЕ (передача эл/энергии)	21102	30 422	26 442
	Себестоимость продаж	2120	(33 581)	(24 404)
	Валовая прибыль (убыток)	2100	179 939	229 739
	Коммерческие расходы	2210	-	-
	Управленческие расходы	2220	(16 750)	(12 831)
	Прибыль (убыток) от продаж	2200	163 189	216 908
	Доходы от участия в других организациях	2310	-	-
	Проценты к получению	2320	15 242	16 787
	Проценты к уплате	2330	(400)	(17 690)
	Прочие доходы	2340	248 364	3 882
	Прочие расходы	2350	(267 688)	(3 644)
	в том числе:			
	Расходы в виде образованных оценочных резервов	23501	-	-
	Налоги и сборы	23502	(14 079)	(3 592)
	Прибыль (убыток) до налогообложения	2300	158 707	216 243
	Текущий налог на прибыль	2410	(21 562)	(30 877)
	в т.ч. постоянные налоговые обязательства (активы)	2421	(3 135)	(696)
	Изменение отложенных налоговых обязательств	2430	(13 315)	-
	Изменение отложенных налоговых активов	2450	-	-
	Прочее	2460	-	(3)
	Чистая прибыль (убыток)	2400	123 830	185 363

Пояснения	Наименование показателя	Код	За Январь - Декабрь 2014 г.	За Январь - Декабрь 2013 г.
	<b>СПРАВОЧНО</b>			
	Результат от переоценки внеоборотных активов, не включаемый в чистую прибыль (убыток) периода	2510	-	-
	Результат от прочих операций, не включаемый в чистую прибыль (убыток) периода	2520	-	-
	Совокупный финансовый результат периода	2500	123 830	185 363
	Базовая прибыль (убыток) на акцию	2900	-	-
	Разводненная прибыль (убыток) на акцию	2910	-	-



Руководитель

(подпись)

Чечетко Олег Иванович

(расшифровка подписи)

15 февраля 2015 г.




Наименование показателя	Код	Уставный капитал	Собственные акции, выкупленные у акционеров	Добавочный капитал	Резервный капитал	Нераспределенная прибыль (непокрытый убыток)	Итого
Уменьшение капитала - всего:	3220	-	-	-	-	-	-
в том числе:							
убыток	3221	X	X	X	X	-	-
переоценка имущества	3222	X	X	-	X	-	-
расходы, относящиеся непосредственно на уменьшение капитала	3223	X	X	-	X	-	-
уменьшение номинальной стоимости акций	3224	-	-	-	X	-	-
уменьшение количества акций	3225	-	-	-	X	-	-
реорганизация юридического лица	3226	-	-	-	-	-	-
дивиденды	3227	X	X	X	X	-	-
Изменение добавочного капитала	3230	X	X	-	-	-	X
Изменение резервного капитала	3240	X	X	X	-	-	X
Величина капитала на 31 декабря 2013 г.	3200	10	-	-	1	867 844	867 855
Увеличение капитала - всего:	3310	-	-	-	-	124 036	124 036
в том числе:							
чистая прибыль	3311	X	X	X	X	124 036	124 036
переоценка имущества	3312	X	X	-	X	-	-
доходы, относящиеся непосредственно на увеличение капитала	3313	X	X	-	X	-	-
дополнительный выпуск акций	3314	-	-	-	X	X	-
увеличение номинальной стоимости акций	3315	-	-	-	X	-	X
реорганизация юридического лица	3316	-	-	-	-	-	-
Уменьшение капитала - всего:	3320	-	-	-	-	-	-
в том числе:							
убыток	3321	X	X	X	X	-	-
переоценка имущества	3322	X	X	-	X	-	-
расходы, относящиеся непосредственно на уменьшение капитала	3323	X	X	-	X	-	-
уменьшение номинальной стоимости акций	3324	-	-	-	X	-	-
уменьшение количества акций	3325	-	-	-	X	-	-
реорганизация юридического лица	3326	-	-	-	-	-	-
дивиденды	3327	X	X	X	X	-	-
Изменение добавочного капитала	3330	X	X	-	-	-	X
Изменение резервного капитала	3340	X	X	X	-	-	X
Величина капитала на 31 декабря 2014 г.	3300	10	-	-	1	991 880	991 891

## 2. Корректировки в связи с изменением учетной политики и исправлением ошибок

Наименование показателя	Код	На 31 декабря 2012 г.	Изменения капитала за 2013 г.		На 31 декабря 2013 г.
			за счет чистой прибыли (убытка)	за счет иных факторов	
<b>Капитал - всего</b>					
до корректировок	3400	682 445	185 363	46	867 854
корректировка в связи с:					
изменением учетной политики	3410	-	-	-	-
исправлением ошибок	3420	-	-	-	-
после корректировок	3500	682 445	185 363	46	867 854
<b>в том числе:</b>					
нераспределенная прибыль (непокрытый убыток):					
до корректировок	3401	682 434	185 363	47	867 844
корректировка в связи с:					
изменением учетной политики	3411	-	-	-	-
исправлением ошибок	3421	-	-	-	-
после корректировок	3501	682 434	185 363	47	867 844
до корректировок	3402	-	-	-	-
корректировка в связи с:					
изменением учетной политики	3412	-	-	-	-
исправлением ошибок	3422	-	-	-	-
после корректировок	3502	-	-	-	-

**3. Чистые активы**

Наименование показателя	Код	На 31 декабря 2014 г.	На 31 декабря 2013 г.	На 31 декабря 2012 г.
Чистые активы	3600	991 685	867 854	682 445



Руководитель Цетко Олег Иванович  
(подпись) (расшифровка подписи)

15 февраля 2015 г.



**Отчет о движении денежных средств  
за Январь - Декабрь 2014 г.**

Организация	<b>Закрытое акционерное общество "ЭлектроСетевая Компания"</b>	Форма по ОКУД	<b>0710004</b>		
Идентификационный номер налогоплательщика		Дата (число, месяц, год)	<b>31</b>	<b>12</b>	<b>2014</b>
Вид экономической деятельности	<b>Передача электроэнергии</b>	по ОКПО	<b>80899167</b>		
Организационно-правовая форма / форма собственности	<b>Совместная частная и иностранная собственность</b>	ИНН	<b>7709740590</b>		
Единица измерения:	в тыс. рублей	по ОКВЭД	<b>40.10.2</b>		
		по ОКОПФ / ОКФС	<b>67</b>	<b>34</b>	
		по ОКЕИ	<b>384</b>		

Наименование показателя	Код	За Январь - Декабрь 2014 г.	За Январь - Декабрь 2013 г.
<b>Денежные потоки от текущих операций</b>			
Поступления - всего	4110	252 569	324 368
в том числе:			
от продажи продукции, товаров, работ и услуг	4111	210 942	272 770
арендных платежей, лицензионных платежей, роялти, комиссионных и иных аналогичных платежей	4112	-	-
от перепродажи финансовых вложений	4113	-	-
	4114	-	-
прочие поступления	4119	41 627	51 598
Платежи - всего	4120	(71 208)	(107 755)
в том числе:			
поставщикам (подрядчикам) за сырье, материалы, работы, услуги	4121	(28 578)	(28 689)
в связи с оплатой труда работников	4122	-	-
процентов по долговым обязательствам	4123	-	-
налога на прибыль организаций	4124	(32 643)	(42 471)
прочие налоги	4125	(9 153)	(14 757)
прочие платежи	4129	(834)	(21 838)
Сальдо денежных потоков от текущих операций	4100	181 361	216 613
<b>Денежные потоки от инвестиционных операций</b>			
Поступления - всего	4210	103 060	5 783
в том числе:			
от продажи внеоборотных активов (кроме финансовых вложений)	4211	-	-
от продажи акций других организаций (долей участия)	4212	-	-
от возврата предоставленных займов, от продажи долговых ценных бумаг (прав требования денежных средств к другим лицам)	4213	102 519	-
дивидендов, процентов по долговым финансовым вложениям и аналогичных поступлений от долевого участия в других организациях	4214	541	127
	4215	-	-
прочие поступления	4219	-	5 656
Платежи - всего	4220	(193 827)	(98 272)
в том числе:			
в связи с приобретением, созданием, модернизацией, реконструкцией и подготовкой к использованию внеоборотных активов	4221	(5 096)	-
в связи с приобретением акций других организаций (долей участия)	4222	-	-
в связи с приобретением долговых ценных бумаг (прав требования денежных средств к другим лицам), предоставление займов другим лицам	4223	(51 000)	(19 250)
процентов по долговым обязательствам, включаемым в стоимость инвестиционного актива	4224	-	-
	4225	-	-
прочие платежи	4229	(137 731)	(79 022)
Сальдо денежных потоков от инвестиционных операций	4200	(90 767)	(92 489)

Наименование показателя	Код	За Январь - Декабрь 2014 г.	За Январь - Декабрь 2013 г.
<b>Денежные потоки от финансовых операций</b>			
Поступления - всего	4310	-	-
в том числе:			
получение кредитов и займов	4311	-	-
денежных вкладов собственников (участников)	4312	-	-
от выпуска акций, увеличения долей участия	4313	-	-
от выпуска облигаций, векселей и других долговых ценных бумаг и др.	4314	-	-
	4315	-	-
прочие поступления	4319	-	-
Платежи - всего	4320	(27 782)	(167 490)
в том числе:			
собственникам (участникам) в связи с выкупом у них акций (долей участия) организации или их выходом из состава участников	4321	-	-
на уплату дивидендов и иных платежей по распределению прибыли в пользу собственников (участников)	4322	-	-
в связи с погашением (выкупом) векселей и других долговых ценных бумаг, возврат кредитов и займов	4323	(27 782)	(167 490)
	4324	-	-
прочие платежи	4329	-	-
Сальдо денежных потоков от финансовых операций	4300	(27 782)	(167 490)
<b>Сальдо денежных потоков за отчетный период</b>	4400	62 812	(43 366)
<b>Остаток денежных средств и денежных эквивалентов на начало отчетного периода</b>	4450	7 380	50 746
<b>Остаток денежных средств и денежных эквивалентов на конец отчетного периода</b>	4500	70 192	7 380
Величина влияния изменений курса иностранной валюты по отношению к рублю	4490	-	-

Руководитель



(подпись)

Чечетко Олег Иванович


(расшифровка подписи)

15 февраля 2015 г.

**Отчет о целевом использовании средств  
за Январь - Декабрь 2014 г.**

		Дата (год, месяц, число)	<b>Коды</b>		
		Форма по ОКУД	0710006		
Организация	<u>Закрытое акционерное общество "ЭлектроСетевая Компания"</u>	по ОКПО	2014	12	31
Идентификационный номер налогоплательщика		ИНН	80899167		
Вид экономической деятельности	<u>Передача электроэнергии</u>	по ОКВЭД	7709740590		
Организационно-правовая форма / форма собственности	<u>Совместная частная и иностранная собственность</u>	по ОКОПФ / ОКФС	40.10.2		
Единица измерения:	в тыс. рублей	по ОКЕИ	67	34	384

Наименование показателя	Код	За Январь - Декабрь 2014 г.	За Январь - Декабрь 2013 г.
Остаток средств на начало отчетного года	6100	-	-
<b>Поступило средств</b>			
Вступительные взносы	6210	-	-
Членские взносы	6215	-	-
Целевые взносы	6220	-	-
Добровольные имущественные взносы и пожертвования	6230	-	-
Прибыль от предпринимательской деятельности организации	6240	-	-
Прочие	6250	-	-
<b>Всего поступило средств</b>	6200	-	-
<b>Использовано средств</b>			
Расходы на целевые мероприятия	6310	-	-
в том числе:			
социальная и благотворительная помощь	6311	-	-
проведение конференций, совещаний, семинаров и т.п.	6312	-	-
иные мероприятия	6313	-	-
Расходы на содержание аппарата управления	6320	-	-
в том числе:			
расходы, связанные с оплатой труда (включая начисления)	6321	-	-
выплаты, не связанные с оплатой труда	6322	-	-
расходы на служебные командировки и деловые поездки	6323	-	-
содержание помещений, зданий, автомобильного транспорта и иного имущества (кроме ремонта)	6324	-	-
ремонт основных средств и иного имущества	6325	-	-
прочие	6326	-	-
Приобретение основных средств, инвентаря и иного имущества	6330	-	-
Прочие	6350	-	-
<b>Всего использовано средств</b>	6300	-	-
Остаток средств на конец отчетного года	6400	-	-

Руководитель  Чечетко Олег Иванович  
(подпись) (расшифровка подписи)

15 февраля 2015 г. 

## Расчет стоимости чистых активов

Закрытое акционерное общество "ЭлектроСетевая Компания"  
(наименование организации)

Наименование показателя	Код строки бухгалтерского баланса	На 31 декабря 2014 г.	На 31 декабря 2013 г.	На 31 декабря 2012 г.
<b>Активы</b>				
Нематериальные активы	1110	-	-	-
Результаты исследований и разработок	1120	-	-	-
Нематериальные поисковые активы	1130	-	-	-
Материальные поисковые активы	1140	-	-	-
Основные средства	1150	833 330	616 037	423 439
Доходные вложения в материальные ценности	1160	-	-	-
Финансовые вложения долгосрочные	1170	-	-	-
Отложенные налоговые активы	1180	-	-	-
Прочие внеоборотные активы	1190	-	-	-
Запасы	1210	4	-	-
Налог на добавленную стоимость по приобретенным ценностям	1220	11 656	19 327	47 586
Дебиторская задолженность*	1230	90 600	141 831	170 985
Финансовые вложения краткосрочные	1240	32 500	318 947	299 697
Денежные средства и денежные эквиваленты	1250	70 192	7 380	50 746
Прочие оборотные активы	1260	-	-	-
<b>ИТОГО активы</b>	-	<b>1 038 282</b>	<b>1 103 522</b>	<b>992 454</b>
<b>Пассивы</b>				
Заемные средства долгосрочные	1410	-	27 782	241 406
Отложенные налоговые обязательства	1420	13 315	-	-
Оценочные обязательства долгосрочные	1430	-	-	-
Прочие обязательства долгосрочные	1450	-	-	-
Заемные средства краткосрочные	1510	-	2 218	1 910
Кредиторская задолженность	1520	33 282	205 667	66 693
Оценочные обязательства краткосрочные	1540	-	-	-
Прочие обязательства краткосрочные	1550	-	-	-
<b>ИТОГО пассивы</b>	-	<b>46 597</b>	<b>235 668</b>	<b>310 009</b>
<b>Стоимость чистых активов</b>	-	<b>991 685</b>	<b>867 854</b>	<b>682 445</b>

\* - За исключением задолженности участников (учредителей) по взносам в уставный капитал.

**Пояснения к бухгалтерскому балансу  
и отчету о финансовых результатах (тыс. руб)**

**1. Нематериальные активы и расходы на научно-исследовательские, опытно-конструкторские и технологические работы (НИОКР)  
1.1. Наличие и движение нематериальных активов**

Форма 0710005 с.1

Наименование показателя	Код	Период	Изменения за период						На конец периода				
			На начало года		Выбыло		Убыток от обесценения	Переоценка		первоначальная стоимость	накопленная амортизация и убытки от обесценения		
			первоначальная стоимость	накопленная амортизация и убытки от обесценения	Поступило	первоначальная стоимость		накопленная амортизация и убытки от обесценения	Первоначальная стоимость			Накопленная амортизация	
Нематериальные активы - всего	5100	за 2014 г.	-	-	-	-	-	-	-	-	-	-	-
	5110	за 2013 г.	-	-	-	-	-	-	-	-	-	-	-
в том числе:	5101	за 2014 г.	-	-	-	-	-	-	-	-	-	-	-
	5111	за 2013 г.	-	-	-	-	-	-	-	-	-	-	-

**1.2. Первоначальная стоимость нематериальных активов, созданных самой организацией**

Наименование показателя	Код	На 31 декабря 2014 г.		На 31 декабря 2013 г.		На 31 декабря 2012 г.	
		5120	-	-	-	-	-
Всего							
в том числе:							
	5121	-	-	-	-	-	-

**1.3. Нематериальные активы с полностью погашенной стоимостью**

Наименование показателя	Код	На 31 декабря 2014 г.	На 31 декабря 2013 г.	На 31 декабря 2012 г.
Всего	5130	-	-	-
в том числе:	5131	-	-	-

**1.4. Наличие и движение результатов НИОКР**

Наименование показателя	Код	Период	На начало года		Поступило	Изменения за период		На конец периода	
			первоначальная стоимость	часть стоимости, списанной на расходы		Выбыло		первоначальная стоимость	часть стоимости, списанной на расходы за период
						первоначальная стоимость	часть стоимости, списанной на расходы		
НИОКР - всего	5140	за 2014 г.	-	-	-	-	-	-	-
	5150	за 2013 г.	-	-	-	-	-	-	-
в том числе:	5141	за 2014 г.	-	-	-	-	-	-	-
	5151	за 2013 г.	-	-	-	-	-	-	-

**1.5. Незаконченные и неоформленные НИОКР и незаконченные операции по приобретению нематериальных активов**

Наименование показателя	Код	Период	На начало года	Изменения за период		На конец периода
				затраты за период	списано затрат как не давших положительного результата	
				принято к учету в качестве нематериальных активов или НИОКР		
Затраты по незаконченным исследованиям и разработкам - всего	5160	за 2014 г.	-	-	-	-
	5170	за 2013 г.	-	-	-	-
в том числе:	5161	за 2014 г.	-	-	-	-
	5171	за 2013 г.	-	-	-	-
незаконченные операции по приобретению нематериальных активов - всего	5180	за 2014 г.	-	-	-	-
	5190	за 2013 г.	-	-	-	-
в том числе:	5181	за 2014 г.	-	-	-	-
	5191	за 2013 г.	-	-	-	-





2.2. Незавершенные капитальные вложения

Наименование показателя	Код	Период	На начало года	Изменения за период			На конец периода
				затраты за период	списано	принято к учету в качестве основных средств или увеличена стоимость	
Незавершенное строительство и незаконченные операции по приобретению, модернизации и т.п. основных средств - всего	5240	за 2014 г.	287 669	381 715	(140 387)	(280 474)	248 523
	5250	за 2013 г.	182 835	208 568	-	(103 734)	287 669
в том числе:							
18 10 56 00 00/1040 Электрические сети 10 кВ	5241	за 2014 г.	156	-	156	-	-
	5251	за 2013 г.	156	-	-	-	156
18 10 51 00 00/0010 КЛ 10 кВ от РП №1 до ТП КНС	5242	за 2014 г.	9	-	9	-	-
	5252	за 2013 г.	9	-	-	-	9
18 10 02 21 00/0010 КЛ 10 кВ от ПС "Петрищевская" до РП №1 (РП 2.1)	5243	за 2014 г.	18	-	-	-	18
	5253	за 2013 г.	18	-	-	-	18
18 10 02 23 00/0010 КЛ 10 кВ от РП №1 до РП №2	5244	за 2014 г.	17	-	-	-	17
	5254	за 2013 г.	17	-	-	-	17
18 10 02 57 00/1040 РП №1 квартала 2 (РП 2.1)	5245	за 2014 г.	18	-	-	-	18
	5255	за 2013 г.	18	-	-	-	18
18 10 02 01 22/0010 КЛ 10 кВ от ТП №3 Блока 2.3 до ТП №1 Блока 2.1.	5246	за 2014 г.	769	-	-	-	769
	5256	за 2013 г.	769	-	-	-	769
18 10 02 01 24/0010 КЛ 10 кВ от ТП №1 Блока 2.1 до ТП №2 Блока 2.1.	5247	за 2014 г.	17	-	-	-	17
	5257	за 2013 г.	17	-	-	-	17
18 10 02 02 21/1050 ТП №1 Блока 2.2 (ТП 2.2.1)	5248	за 2014 г.	150	-	-	-	150
	5258	за 2013 г.	150	-	-	-	150
18 10 02 02 24/0010 2КЛ 10 кВ от соединительных муфт до ТП 2.2.2	5249	за 2014 г.	1 291	-	-	-	1 291
	5259	за 2013 г.	119	1 172	-	-	1 291
18 10 02 05 21/1050 ТП №1 Блока 2.5 (ТП 2.5.1)		за 2014 г.	1	-	-	-	1
		за 2013 г.	1	-	-	-	1
18 10 02 05 22/0010 КЛ 10 кВ от РП №1 до ТП №1 Блока 2.5		за 2014 г.	1 394	-	-	-	1 394
		за 2013 г.	1 394	-	-	-	1 394
18 10 05 22 00/0010 КЛ 10 кВ от ПС "Петрищевская" до РП №4 (РП 5.4.8)		за 2014 г.	11 529	166	-	11 694	-
		за 2013 г.	11 529	-	-	-	11 529
17 10 05 23 00/0010 КЛ 10 кВ от РП №1 до РП №2		за 2014 г.	12 059	-	-	-	12 059
		за 2013 г.	12 059	-	-	-	12 059
18 10 05 24 00/1040 РП №4 Квартала 5 (РП 5.4.8)		за 2014 г.	24 904	4 035	-	28 939	-
		за 2013 г.	24 904	-	-	-	24 904
18 10 02 02 23/1050 ТП №2 Блока 2.2 (ТП 2.2.2)		за 2014 г.	6 959	-	-	-	6 959
		за 2013 г.	-	6 959	-	-	6 959
18 10 02 02 25/0010 2КЛ 10 кВ от ТП 2.2.1 до ТП 2.2.2		за 2014 г.	648	-	-	-	648
		за 2013 г.	-	648	-	-	648
18 10 02 02 26/0010 КЛ 0,4 кВ от ТП 2.2.2 до щитовых жилого дома 2.2.5		за 2014 г.	389	-	-	-	389
		за 2013 г.	83	306	-	-	389
18 10 02 02 27/0010 КЛ 0,4 кВ от ТП 2.2.2 до щитовых жилого дома 2.2.6		за 2014 г.	1 657	-	-	-	1 657
		за 2013 г.	-	1 657	-	-	1 657
18 10 02 06 21/0010 2КЛ 10 кВ от РП №2 до ТП №1		за 2014 г.	253	26	-	-	279



18 10 05 08 21/0010 КЛ 10 кв от РП№3 до БКТП 5.8.5	за 2014 г.	1 762	-	-	-	1 762	-	-	1 762
18 10 05 01 21/0010 кабельные линии 10 кв от РП-4 до БКТП 5.1.6, 5.1.7 (протяженность РП4-5.1.6-480м, 5.1.6-5.1.7-400м, 5.1.7-5.3.7-250м)	за 2013 г.	1 762	-	-	-	1 762	-	-	1 762
	за 2014 г.	7 212	-	-	-	7 212	-	-	7 212
18 10 05 01 22/1030 БКТП 5.1.6	за 2013 г.	6 876	336	-	-	6 876	-	-	7 212
	за 2014 г.	9 590	-	-	-	9 590	-	-	9 590
18 10 05 01 23/1030 БКТП 5.1.7	за 2013 г.	9 590	-	-	-	9 590	-	-	9 590
	за 2014 г.	9 689	-	-	-	9 689	-	-	9 689
18 10 05 01 24/0010 Кабельные линии 0,4 кв от БКТП 5.1.6, 5.1.7 до ВРУ жилых домов блока 5.1	за 2013 г.	9 689	-	-	-	9 689	-	-	9 689
	за 2014 г.	14 291	-	4 035	-	14 291	-	4 035	10 257
18 10 05 03 21/0010 Кабельные линии 10 кв от БКТП 5.1.7 до БКТП 5.3.7	за 2013 г.	11 669	2 622	-	-	11 669	-	-	14 291
	за 2014 г.	930	-	-	-	930	-	-	930
18 10 05 03 22/0010 Кабельные линии 10 кв от БКТП 5.3.7 до БКТП 5.3.8 (протяженность 5.3.7-5.3.8-220м)	за 2013 г.	930	-	-	-	930	-	-	930
	за 2014 г.	823	-	-	-	823	-	-	823
18 10 05 03 23/0010 Кабельные линии 10 кв от БКТП 5.3.8 до РП4 (5.3.8 - РП4-450м)	за 2013 г.	823	-	-	-	823	-	-	823
	за 2014 г.	1 693	-	-	-	1 693	-	-	1 693
18 10 05 03 24/1030 БКТП 5.3.7	за 2013 г.	1 693	-	-	-	1 693	-	-	1 693
	за 2014 г.	7 716	-	-	-	7 716	-	-	7 716
18 10 05 03 25/1030 БКТП 5.3.8	за 2013 г.	7 716	-	-	-	7 716	-	-	7 716
	за 2014 г.	9 096	-	-	-	9 096	-	-	9 096
18 10 05 03 26/0010 Кабельные линии 0,4 кв от БКТП до ВРУ жилых домов	за 2013 г.	9 096	-	-	-	9 096	-	-	9 096
	за 2014 г.	13 166	-	-	-	13 166	-	-	13 166
18 10 05 02 21/0010 Кабельные линии 0,4 кв от БКТП 5.1.6 до ВРУ жилых домов блок 5.2	за 2013 г.	13 166	-	-	-	13 166	-	-	13 166
	за 2014 г.	2 805	-	-	-	2 805	-	-	2 805
18 10 05 04 21/0010 Кабельные линии 0,4 кв от РП 4 до ВРУ жилых домов	за 2013 г.	2 805	-	-	-	2 805	-	-	2 805
	за 2014 г.	6 514	-	-	-	6 514	-	-	6 514
18 10 01 21 00/0010 Кабельные линии 10 кв от ПС Петрищевская до РП (2*1250), стр№1.3.02	за 2013 г.	6 514	-	-	-	6 514	-	-	6 514
	за 2014 г.	1 912	15 764	-	-	1 912	-	-	17 675
18 10 01 22 00/1040 РП (2*1250) стр№1.3.02. Квартал 1	за 2013 г.	1 912	1 792	-	-	1 912	-	-	1 912
	за 2014 г.	884	29 394	-	-	884	-	-	30 278
18 10 05 01 00/1652 Коммуникационный тоннель Квартала 5 (2 очередь)	за 2013 г.	884	-	-	-	884	-	-	884
	за 2014 г.	38 760	87 299	126 059	-	38 760	-	-	-
18 10 02 22 00/0010 КЛ 10 кв от ПС "Петрищевская" до РП №2 (РП 2.2)	за 2013 г.	30 264	8 497	-	-	30 264	-	-	38 760
	за 2014 г.	56	-	-	-	56	-	-	56
18 10 01 01 24/1030 2БКТП (2*1000) стр№1.1.03.	за 2013 г.	56	-	-	-	56	-	-	56
	за 2014 г.	7 033	-	-	-	7 033	-	-	7 033
18 10 01 01 26/0010 КЛ 0,4 кв от 2БКТП (2*1000) стр№1.1.03. до ВРУ блока 1.1.	за 2013 г.	-	-	-	-	-	-	-	-
	за 2014 г.	5 732	-	-	-	5 732	-	-	5 732
18 10 01 03 25/1651 Комм. тоннель в блоке 1.3.	за 2013 г.	-	-	-	-	-	-	-	-
	за 2014 г.	144	-	-	-	144	-	-	144
18 10 05 91 21/0010 КЛ 0,4 кв от РП №3 Квартала 5 до ДДУ в блоке 5.4.	за 2013 г.	-	-	-	-	-	-	-	-
	за 2014 г.	540	-	-	-	540	-	-	540
Коммуникационный тоннель 5.1.03 в квартале №5	за 2013 г.	-	-	-	-	-	-	-	-
	за 2014 г.	38 146	-	-	-	38 146	-	-	38 146
Земельный участок 66:41:0313010:305 (51,0м2)	за 2013 г.	-	-	-	-	-	-	-	-
	за 2014 г.	372	-	-	-	372	-	-	372
Трансформаторная подстанция Шадринского районного филиала ПАО «МРСК Урал»	за 2013 г.	-	-	-	-	-	-	-	-
	за 2014 г.	4 003	-	-	-	4 003	-	-	4 003



## 2.4. Иное использование основных средств

Наименование показателя	Код	На 31 декабря 2014 г.	На 31 декабря 2013 г.	На 31 декабря 2012 г.
Переданные в аренду основные средства, числящиеся на балансе	5280	-	-	-
Переданные в аренду основные средства, числящиеся за балансом	5281	-	-	-
Полученные в аренду основные средства, числящиеся на балансе	5282	-	-	-
Полученные в аренду основные средства, числящиеся за балансом	5283	195	826	1
Объекты недвижимости, принятые в эксплуатацию и фактически используемые, находящиеся в процессе государственной регистрации	5284	-	-	-
Основные средства, переведенные на консервацию	5285	-	-	-
Иное использование основных средств (залог и др.)	5286	-	-	-
	5287	-	-	-



**3.2. Иное использование финансовых вложений**

Наименование показателя	Код	На 31 декабря 2014 г.	На 31 декабря 2013 г.	На 31 декабря 2012 г.
Финансовые вложения, находящиеся в залоге - всего	5320	-	-	-
в том числе:				
Финансовые вложения, переданные третьим лицам (кроме продажи) - всего	5321	-	-	-
в том числе:				
	5325	-	-	-
	5326	-	-	-
Иное использование финансовых вложений	5329	-	-	-





**4.2. Запасы в залоге**

Наименование показателя	Код	На 31 декабря 2014 г.	На 31 декабря 2013 г.	На 31 декабря 2012 г.
Запасы, не оплаченные на отчетную дату - всего	5440	-	-	-
в том числе:				
	5441	-	-	-
Запасы, находящиеся в залоге по договору - всего	5445	-	-	-
в том числе:				
	5446	-	-	-





	5587	за 2013 г.	-	-	-	-	-	-	-	-
Итого	5550	за 2014 г.	214 211	56 355	395	(206 254)	-	X	-	42 484
	5570	за 2013 г.	79 686	200 072	16 711	(61 006)	-	X	-	214 211

**5.4. Просроченная кредиторская задолженность**

Наименование показателя	Код	На 31 декабря 2014 г.	На 31 декабря 2013 г.	На 31 декабря 2012 г.
Всего	5590	-	-	-
в том числе:				
расчеты с поставщиками и подрядчиками	5591	-	-	-
расчеты с покупателями и заказчиками	5592	-	-	-
	5593	-	-	-

### 6. Затраты на производство

Наименование показателя	Код	за 2014 г.	за 2013 г.
Материальные затраты	5610	25	6
Расходы на оплату труда	5620	-	-
Отчисления на социальные нужды	5630	-	-
Амортизация	5640	24 035	15 970
Прочие затраты	5650	27 047	21 803
Итого по элементам	5660	51 107	37 779
Изменение остатков (прирост [-]); незавершенного производства, готовой продукции и др.	5670	-	-
Изменение остатков (уменьшение [+]); незавершенного производства, готовой продукции и др.	5680	-	-
Итого расходы по обычным видам деятельности	5600	51 107	37 779

**7. Оценочные обязательства**

Наименование показателя	Код	Остаток на начало года	Признано	Погашено	Списано как избыточная сумма	Остаток на конец периода
Оценочные обязательства - всего	5700	-	-	-	-	-
в том числе:	5701	-	-	-	-	-

### 8. Обеспечения обязательств

Наименование показателя	Код	На 31 декабря 2014 г.	На 31 декабря 2013 г.	На 31 декабря 2012 г.
Полученные - всего	5800	-	-	-
в том числе:				
	5801	-	-	-
Выданные - всего	5810	4 946 568	4 946 568	7 671 346
в том числе:				
	5811	-	-	-



**9. Государственная помощь**

Наименование показателя	Код	за 2014 г.	за 2013 г.
Получено бюджетных средств - всего	5900	-	-
в том числе:			
на текущие расходы	5901	-	-
на вложения во внеоборотные активы	5905	-	-
		На начало года	На конец года
		Получено за год	Возвращено за год
Бюджетные кредиты - всего			
	5910	-	-
	5920	-	-
в том числе:			
	5911	-	-
	5921	-	-
		за 2014 г.	за 2013 г.
		за 2014 г.	за 2013 г.